

TurboSHK Newsletter 07/2023

PDF-Dokumente zu Katalogartikeln

Neben Bildern können Katalogartikeln jetzt auch PDF-Dokumente zugeordnet werden.

Hintergrund ist, dass seitens der Hersteller umfangreiche Artikelbeschreibungen im PDF-Format geliefert werden, welche zur Steigerung der Aussagekraft Ihrer Angebote genutzt werden sollen.

Zuordnung von PDF-Dokumenten zu einem Artikel

1. Speichern Sie die PDF auf Ihren PC (z.B. indem Sie diese per Download bereitstellen)
2. Öffnen Sie **Stammdaten > Materialkataloge** und wählen Sie den Katalog und Artikel aus

The screenshot shows a software interface with a list of articles on the left and a detailed view of a selected article on the right. A red arrow points to the 'Bild(er) hinzufügen' button in the bottom right corner.

FLSPP	FLAMRO Spezialpresspistole	für 480 Gramm Kartusche
FW	Eberle FIR-E 3121 Frostwächter	-20...35 C 1 WE 16 A IP 65
G7100SCIOBS	Miele G7100SCi schwarz Geschirrspüler	60cm, 44dB, EEK: C, 8 Prog., 3D-S
GIRAABEX001	GIRA AKTION Gira 9+1 2023	FR-Schukosteckdose
GIRAABEX002	GIRA AKTION Gira 9+1 2023	FR-Schukodoppelsteckdose senkr.
GIRAABEX003	GIRA AKTION Gira 9+1 2023	FR-Schukodoppelsteckdose waager.
GIRAABEX004	GIRA AKTION Gira 9+1 2023	Wechselschalter
GIRAABEX005	GIRA AKTION Gira 9+1 2023	FR-Steckd./Wechselschalter

Komplettext	Bilder
Miele G7100SCi schwarz Geschirrspüler 60cm, 44dB, EEK: C, 8 Prog., 3D-Sch. Int	

Gehe zu [F2] Automat.Großb. DATASET's Letzte

Texte Bild(er) hinzufügen Auto-Editor Neuer /

3. Klicken Sie auf **Bilder hinzufügen** und **Hinzufügen**:

The screenshot shows a software interface with a dropdown menu open. The dropdown menu lists the following options:

- A . 1U Strichzeichnung unvermaßt
- B . 1V Strichzeichnung vermaßt
- C . 1A Ansichtsbild
- D . 1M Montage/Revisionsbild
- E . 1E Explosionszeichnung
- F . 1D Diagramm
- G . 1K Katalogseite
- H . 1Y Symbol
- I . 1S Sonstiges
- J . 2U CAD-Strichzeichnung ohne Maßstab
- K . 2V CAD-Strichzeichnung im Maßstab
- L . 2A CAD-Ansicht
- M . 2M CAD-Montage/Revisionszeichnung
- N . 2E CAD-Explosionszeichnung
- O . 2Y CAD-Symbol
- P . 2S CAD-Sonstiges
- Q . 3W Werbefilm
- R . 3M Montage/Revisionsfilm
- S . 3T Technische Darstellung
- T . 3B Bedienungsanleitung
- U . 3S Sonstiges

In the background, the 'Hinzufügen' button is highlighted with a red arrow. Another red arrow points to option 'I. 1S Sonstiges' in the dropdown list.

und wählen Sie aus der Typliste einen geeigneten Eintrag aus (z.B. „U“).

4. Wählen Sie im folgenden Datei-Öffnen-Menü die heruntergeladene PDF aus:

The screenshot shows a Windows file explorer window with the path 'Dieser PC > Downloads >'. The file list is as follows:

Name	Änc
Heute (3)	
10992770_Geschirrspueler_G_7100_SCipdf.pdf	03.0

A red arrow points to the file '10992770_Geschirrspueler_G_7100_SCipdf.pdf'.

5. Bestätigen Sie die **Bild-Hinzufügen**-Maske (Pkt. 3) mit **OK**.
6. Die PDF ist nun an den Artikel angehängt.

Verwendung dieses Artikels in einem Angebot

Legen Sie eine Angebotsposition an und wählen Sie den betreffenden Artikel aus:

FEURPE	G7100SCI0BS	Miele G7100SCI schwarz Geschirrspüler	60cm, 44dB, EEK: C, 8 Prog., 3D-Sch. Int	ST	1007,56
FENDEL_GUT	GIRAABEX001	GIRA AKTION Gira 9+1 2023	FR-Schukosteckdose	ST	123,21
GAUTZSCH	GIRAABEX002	GIRA AKTION Gira 9+1 2023	FR-Schukodoppelsteckdose senkr.	ST	292,23
GIENGER	GIRAABEX003	GIRA AKTION Gira 9+1 2023	FR-Schukodoppelsteckdose waeger.	ST	292,23
HAGEMEYER	GIRAABEX004	GIRA AKTION Gira 9+1 2023	Wechselschalter	ST	148,5
HAUSTECHNIK	GIRAABEX005	GIRA AKTION Gira 9+1 2023	FR-Steckd./Wechselschalter	ST	313,83
HEINZE	GIRAABEX006	GIRA AKTION Gira 9+1 2023	FR-Heizungs - Notschalter, 1.p.	ST	309,78
HINTERKOPF	GRIPALGT110C3	Angel Global Trac Endung C-Clip 3mm 1m	Belastung 0-15 kg Seillänge 1000 mm	ST	14,05
HTI	GRIPALGT110C6	Angel Global Trac Endung C-Clip 6mm 1m	Belastung 0-15 kg Seillänge 1000 mm	ST	15,05
KS_0448450	GRIPALGT11ED6	Angel Global Trac Endung Deko 1m	Belastung 0-15 kg Seillänge 1000 mm	ST	10,25
LUK_13501320	GRIPALGT11SP	Angel Global Trac Endung Queranker 1m	Belastung 0-15 kg Seillänge 1000 mm	ST	10,1
MABMETALL	GRIPALGT11TH	Angel Global Trac Endung Trapezblechhake	Belastung 0-15 kg Seillänge 1000 mm	ST	9,4
MABMETALL_LAND					
MAUELL					
META					
MOSECKER					
NESSLER					
NEUMANN					
OETA					
PIETSCH					
REXEL					
RF					
SEEBERGER					
SHD					
SONEPAR					
SONSTIGE					
STUNDELHÖHE					
VIESSMANN					
VONOVIA					

Komplettext
Miele G7100SCI schwarz Geschirrspüler
60cm, 44dB, EEK: C, 8 Prog., 3D-Sch. In

Weitere Artikel
Katalog | Artikelnr. | Text 1 | Te

Bilder
35 Sonstiges=B-35-10992770_Geschirrspueler G 7

In das Dokument übernehmen als ... B-35-10992770_Geschirrspueler_G_7100_SCIpdf.pdf

.. Bild .. Zeichnung Bilder verwalten

Markieren Sie ggf. die PDF und klicken Sie auf **..Bild.** und **Übernehmen:**

Sie erkennen in der Angebotsbearbeitung, dass dieser Position eine PDF-Datei zugeordnet ist:

Position

Titel . **Position** 001 **L** UPos.Nr.

Menge 1 **ME** **ST** **EP: 1.309,83** **Gesamt: 1.309,83**

Favorit

Artikel FENDEL_GUT G7100SCI0BS **Shop** automat. **Aktualis. aus DATANORM/OMD**

Leistg. **Kalk.-gruppe** 0

Kurztext
Miele G7100SCI schwarz Geschirrspüler
60cm, 44dB, EEK: C, 8 Prog., 3D-Sch. Int

Langtext Immer Langtext drucken
Miele G7100SCI schwarz Geschirrspüler
60cm, 44dB, EEK: C, 8 Prog., 3D-Sch. Int

PDF

Durch Klick auf **PDF** können Sie diese anzeigen.

Die so den Positionen zugeordneten PDF's sehen Sie insgesamt auf der Registerseite **Kopfdaten** :



Datenblätter zum Druck



PPDF_ 001.PDF	<input type="button" value="+"/>
	<input type="button" value="-"/>
	<input type="button" value="↻"/>


Der Dateiname wird dazu aus der Konstante **PPDF_** und der Positionsnummer zusammengesetzt.

Drucken Sie nun das Angebot:

[0002-01] Formulardrucker Seite 1 von 1

Fax resse 
 Fax resse 

Mail-Anhang PDF ZIP  .. Mail
  .. Mail



KLEMPNEREI
Klaus Kaditz




Alte Straße 116 | 02134 Mustelaand

Angebot
A22-197
Datum 03.07.2023
Kd.-Nr.
Seite 1

PDF zum GH-Artikel

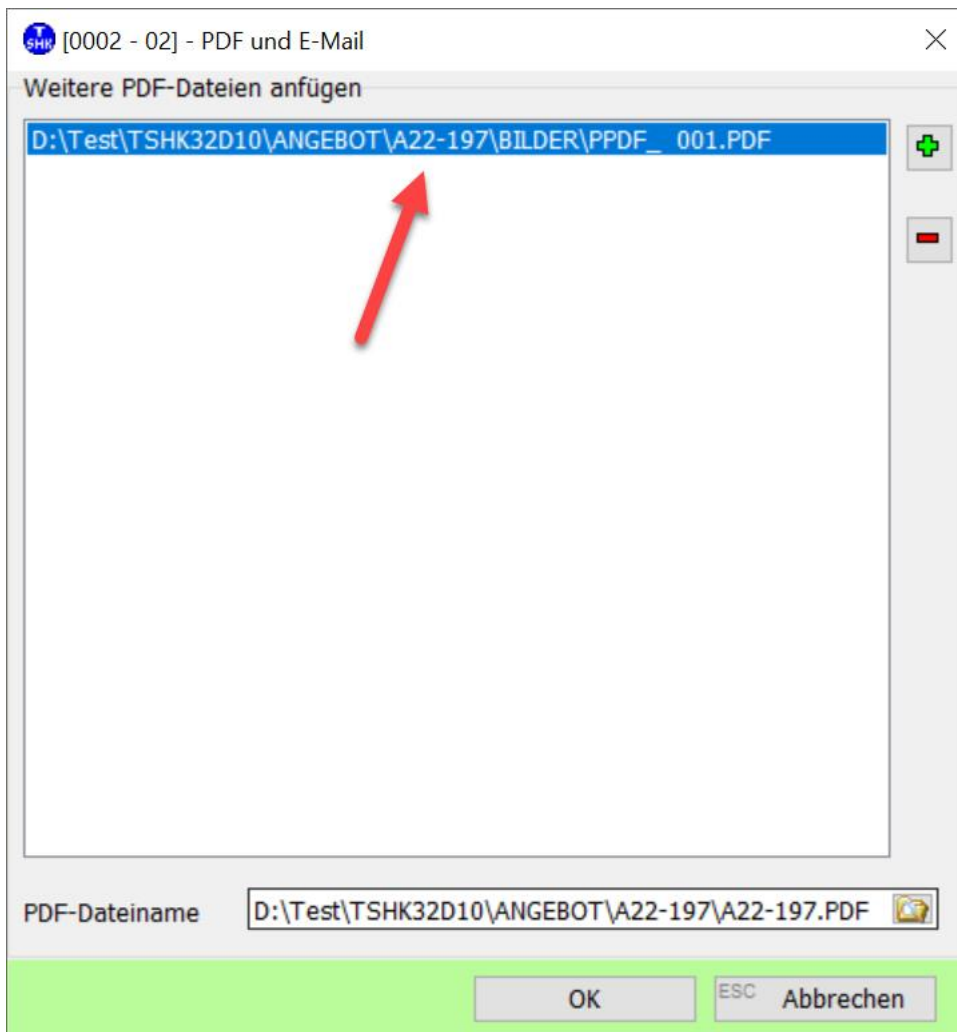
Position	Leistung	EP	GP
001	1 ST1 Miele G7100SCi schwarz Geschirrspüler 60cm, 44dB, EEK: C, 8 Prog., 3D-Sch. Int	1.309,83	1.309,83
002	2 ST1 BJ 2029 UC-82 Klingeltast-Eins.DND/MUR	46,89	93,78
Titelzusammenstellung			1.403,61
Summe netto		EUR	1.403,61
19,00 % Mehrwertsteuer		EUR	266,69
GESAMT		EUR	1.670,30

Druckersteuerung
 Schachtsteuerung aktivieren
 Schacht 1. Seite
 7 Automatische Zufuhr
 Schacht Folgeseiten
 7 Automatische Zufuhr
 Duplexdruck

Ansicht   PDF In Druckjob Serienversion F3 Drucken Automatikdruck
 Ganze Seite  Formulare ... Seitenwechsel Strg+F3 Druck mit Stempel F12 Beenden ?

D:\Test\TSHK32D10\ANGEBOT\A22-197\ANGEBOT.FDR A22-197

Beim Erzeugen einer PDF aus dem Angebot (bzw. beim Versand per Mail) werden die Datenblätter der PDF hinzugefügt



und dann in einem einzigen PDF-Dokument zusammengefasst:

001	1 ST1 Miele G7100SGI schwarz Geschirrspüler 60cm, 44dB, EEK: C, B Prog., 3D-Sch. Int	1.309,83	1.309,83
002	2 ST1 BJ 2029 UC-82 Klingeltast-Eins.DND/MUR	46,89	93,78
Titelzusammenstellung			1.403,61
Summe netto		EUR	1.403,61
19,00 % Mehrwertsteuer		EUR	266,69
GESAMT		EUR	1.670,30

Klemmpersonal Telefon (01 23 45) 07 89 Bankverbindung Bankverbindung Steuer-Nr. 123/123/12345
 Klaus Kalditz Telefax (01 23 45) 07 89 Postprogramm Mustersend Deutsche Musterbank USt-IDNr. DE 1234 1234
 Musterhausener Str. 119 E-Mail kalditz@muster.de Betriebszahl 123 123 45 Bankleitzahl 123 123 46 Betriebsbez. 12 123 123
 02334 Musterland Web muster-kalditz.de Kontonummer 22 345 678 Kontonummer 22 345 123

Produktdatenblatt				
DELEGIERTE VERORDNUNG (EU) 2019/2017				
Name oder Handelsmarke des Lieferanten		Miele		
Anschrift des Lieferanten		Carl-Miele-Strasse 20, 33332 Gütersloh, DE		
Modellbezeichnung		G 5223 SC Front Active Plus E		
Allgemeine Produktparameter:				
Parameter	Wert	Parameter	Wert	
Nennkapazität (ps)	14	Abmessungen in cm	Höhe	85
			Breite	60
			Tiefe	60
EEI	43,5	Energieeffizienzklasse	C	
Reinigungsleistungsindex	1,13	Trocknungsleistungsindex	1,07	
Energieverbrauch in kWh [pro Betriebszyklus] in eco-Programmen bei Kaltwasseranschluss. Der tatsächliche Energieverbrauch hängt von der jeweiligen Nutzung des Geräts ab.	0,740	Wasserverbrauch in Litern [pro Betriebszyklus] im eco-Programmen. Der tatsächliche Wasserverbrauch hängt von der jeweiligen Nutzung des Geräts und vom Härtegrad des Wassers ab.	8,0	
sProgrammbauer (h:min)	3:58	Bauart	freistehend	
Luftschallemissionen (in dB(A) _{1m})	45	Luftschallemissionsklasse	C	

Verwendung der Blattnummer in Aufmaßpositionen

Es besteht die Möglichkeit, Blatt-Nummern den Aufmaßpositionen zuzuordnen.

Ebenso kann die Blattnummer bei der **Aufmaßfassung über Positionsnummer** eingegeben werden:

[0402 - 40] - Aufmaßfassung über Positionsnummer

Angebotspositionen			
Angebot	Summe	Differenz	Position
A22-181	41	33	P .001 8 m Kupfer Rohr ziehhart NW 35x1.5mm incl
A22-181	36	33,5	P .002 2,5 m Kupfer Rohr ziehhart NW 22x1mm incl.
A22-181	35	34	P .003 1 ST1 Remeha Gas-Brennwert-Wandheizkessel Ca
A22-181			P .004 0
A22-181			P .005 8 m Kupfer Rohr ziehhart NW 35x1.5mm incl
A22-181			P .006 2,5 m Kupfer Rohr ziehhart NW 22x1mm incl.
A22-181			P .007 1 ST1 Remeha Gas-Brennwert-Wandheizkessel Ca
A22-181			P .008 8 m Kupfer Rohr ziehhart NW 35x1.5mm incl
A22-181			P .009 2,5 m Kupfer Rohr ziehhart NW 22x1mm incl.
A22-181			P .010 1 ST1 Remeha Gas-Brennwert-Wandheizkessel Ca

Erfassung Aufmaßzeile	
Blattnummer X2	Raum
Angebot A22-181	Monteur-Gruppe
Pos-Nr. .006	Menge
<input checked="" type="checkbox"/> Auto-Erkennung	Formel..[STRG+F]

Drucken Sie **Rechnung nach Aufmaß verdichtet**, dann müssen Sie die Option **Einzelnachweis Aufmaßpositionen** aktivieren:

Positionsdarstellung	
<input checked="" type="checkbox"/>	Titelnummer mitdrucken
<input type="checkbox"/>	Artikelnummer mitdrucken
<input type="checkbox"/>	Unterpositionen mitdrucken
<input type="checkbox"/>	Unterpositionen mit Preis
<input type="checkbox"/>	Unterpos. ohne Menge
<input type="checkbox"/>	Bilder mitdrucken
<input type="checkbox"/>	Langtext- Form
<input type="checkbox"/>	Unterpositionen aus Angebot
<input checked="" type="checkbox"/>	Einzelnachweis Aufmaßpos.
<input checked="" type="checkbox"/>	Ohne Preisanteilbezeichnung
<input type="checkbox"/>	Mengenermittlung drucken
<input type="checkbox"/>	Pos. mit Menge=0 drucken

In der Rechnung werden dann zu den jeweiligen Aufmaßmengen auch die zugehörigen Blattnummern gedruckt:

Position	Leistung
001	21 m Kupfer Rohr ziehhart NW 35x1.5mm incl. Befestigung einschl. Form-u. Verb.-Stücke Aufmaß 001 0001: 10 Blatt: Blatt 1 Aufmaß 002 0001: 11 Blatt: X1
002	36 m Kupfer Rohr ziehhart NW 22x1mm incl. Befestigung einschl. Form-u. Verb.-Stücke Aufmaß 001 0002: 14 Blatt: Blatt 2 Aufmaß 002 0002: 22 Blatt: X2
003	35 ST1 Remeha Gas-Brennwert-Wandheizkessel Calenta Ace 15 DS komplett Aufmaß 001 0003: 35 Blatt: Blatt 3